

# **BULLETIN INFO RECOLTE 2022 : N° 5**

## **BASSIN BASSE TERRE**

### Objectifs du Bassin 2021 – 2023 : Volet Canne

- Augmenter le tas de canne,
- Améliorer la qualité des livraisons,
- Améliorer la richesse saccharine,
- Assurer une traçabilité des livraisons.

### **BILAN DE LA QUATORZAINÉ 5 : 23 MAI AU 05 JUIN**

#### 1 / ETAT D'AVANCEMENT PAR OPERATEUR :

Entreprises	Prévision (T)	Réalisation
		Tonne (T)
SN Agri-Services		<b>25 214</b>
ACTG		<b>20 706</b>
ETA Pilot		<b>12 519</b>
SGCM		<b>11 774</b>
Cuma Côte au vent		<b>10 802</b>
Kalicanne		<b>6 432</b>
Nouvel Essor		<b>6 263</b>
Planteurs Individuels		<b>382</b>
<b>Total</b>	<b>175 000</b>	<b>94 092</b>

*Source information : Gardel*

## 2 / CLASSEMENT DES OPERATEURS PAR TONNAGE RECOLTE :

Opérateur	Classement
SN Agri-Services	1
ACTG	2
ETA Pilot	3
SGCM	4
Cuma Côte au vent	5
Kalicanne	6
Nouvel Essor	7
Planteurs Individuels	8

## 3 / ETAT D'AVANCEMENT PAR BASSIN :

STRUCTURES	RS Qtz	Tonnage Qtz	RS Cum	REALISATION	PREVISION	TAUX
<b><u>Bassin Sud et Centre G-Terre</u></b>						
GARDEL	8,24	2 240	9,78	23 227	45 000	51,6%
CUMA	8,70	5 244	9,66	24 989	44 000	56,8%
ENTREPRISES	8,89	1 534	9,65	7 769	15 100	51,5%
PLANTEURS INDIVIDUELS	9,08	320	9,64	2 106	6 150	34,2%
<i>Sous Total</i>	8,63	9 338	9,71	58 091	110 250	52,7%
<b><u>Bassin Nord Grande-Terre</u></b>						
SCEA Beauport	8,29	976	10,03	5 816	12 000	48,5%
CUMA	9,11	3 726	10,37	16 605	38 000	43,7%
ENTREPRISES	9,01	13 404	10,19	60 518	118 800	50,9%
PLANTEURS INDIVIDUELS	0,00	0	10,31	111	850	13,1%
<i>Sous Total</i>	8,99	18 106	10,22	83 051	169 650	49,0%
<b><u>Bassin de Basse-Terre</u></b>						
CUMA	7,04	3 002	7,64	17 065	37 000	46,1%
ENTREPRISES	7,54	14 108	7,60	76 646	137 000	55,9%
PLANTEURS INDIVIDUELS	0,00	0	5,82	382	1 000	38,2%
<i>Sous Total</i>	7,45	17 111	7,60	94 093	175 000	53,8%
<b>TOTAL RECOLTE</b>	8,32	44 555	9,04	235 235	454 900	51,7%

Source information : Gardel

#### 4 / DONNEES ANALYSES ET RS : Source information : CTCS, Gardel

- Nombre de mesures :

- Nombre de mesures sur la période : 781
- Nombre moyen de mesures par jour : 71
- Nombre moyen de mesures par heure : 6

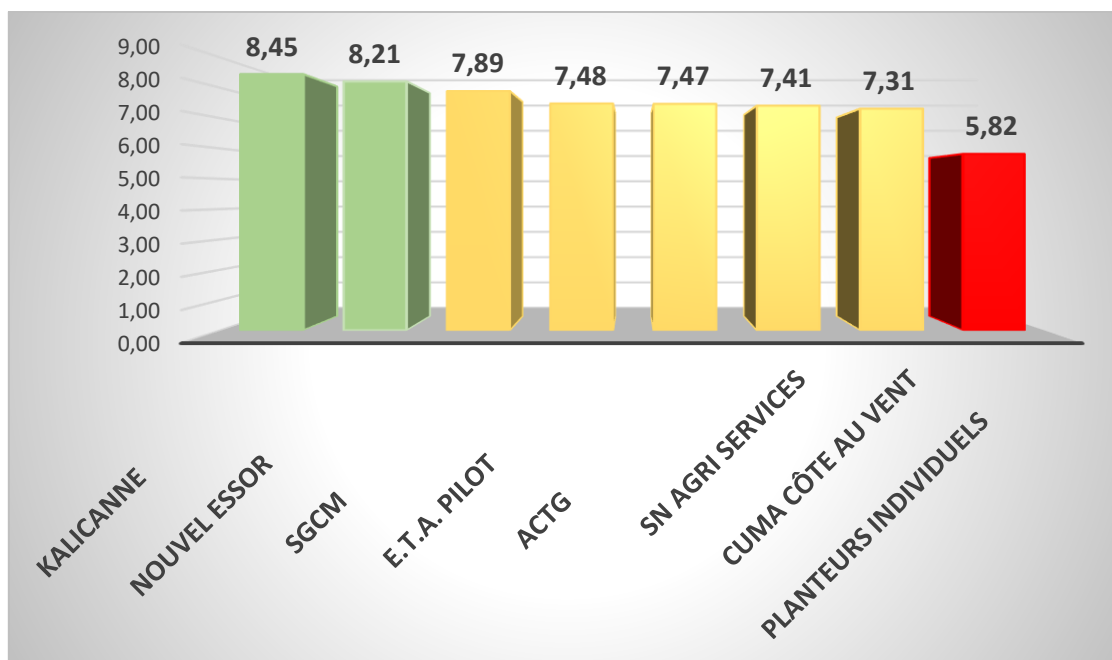
- Moyenne des RS mesurées :

- Moyenne des RS mesurées sur la période : 7,47
- RS minimale mesurées sur la période : 1,62
- RS maximale mesurées sur la période : 11,38

- Pourcentage de mesures :

- Pourcentage de mesures inférieures à 5 : 6,91 %
- Pourcentage de mesures inférieures à 6 : 15,36 %
- Pourcentage de mesures inférieures à 7 : 33,16 %
- Pourcentage de mesures inférieures à 8: 59,28 %
- **Pourcentage de mesures inférieures à 9: 84,51 %**
- Pourcentage de mesures égales ou supérieures à 9: 15,49 %

#### 5 / ETAT DES RICHESSES PAR OPERATEUR :



Source information : CTCS, Gardel

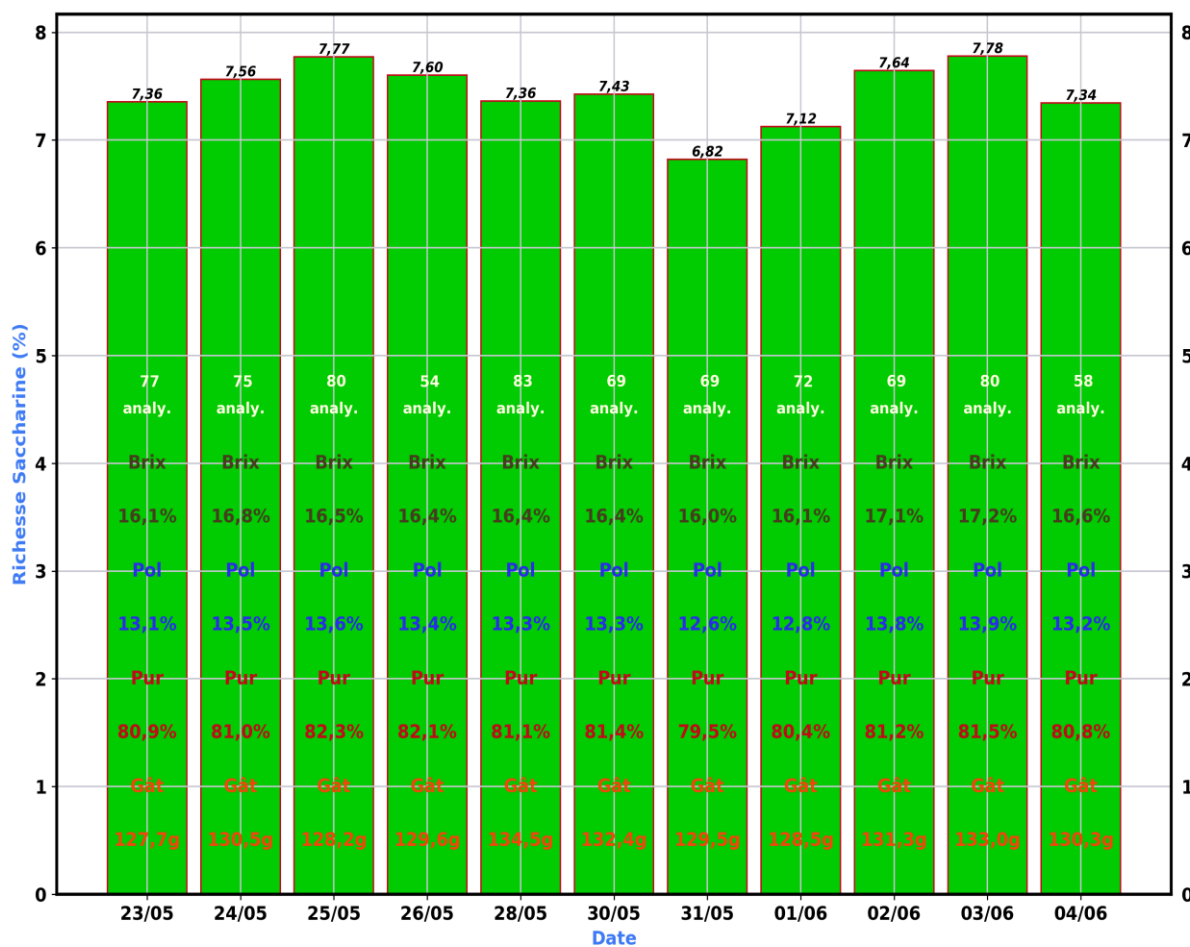
## 6 / CLASSEMENT DES OPERATEURS PAR RICHESSES :

Opérateur	RS
KALICANNE	8,45
Nouvel ESSOR	8,21
SGCM	7,89
E.T.A. Pilot	7,48
ACTG	7,47
SN Agri Services	7,41
Cuma Côte au Vent	7,31
Planteurs Individuels	5,82

## 7 / DONNEES GENERALES : Pureté, Pol, Brix

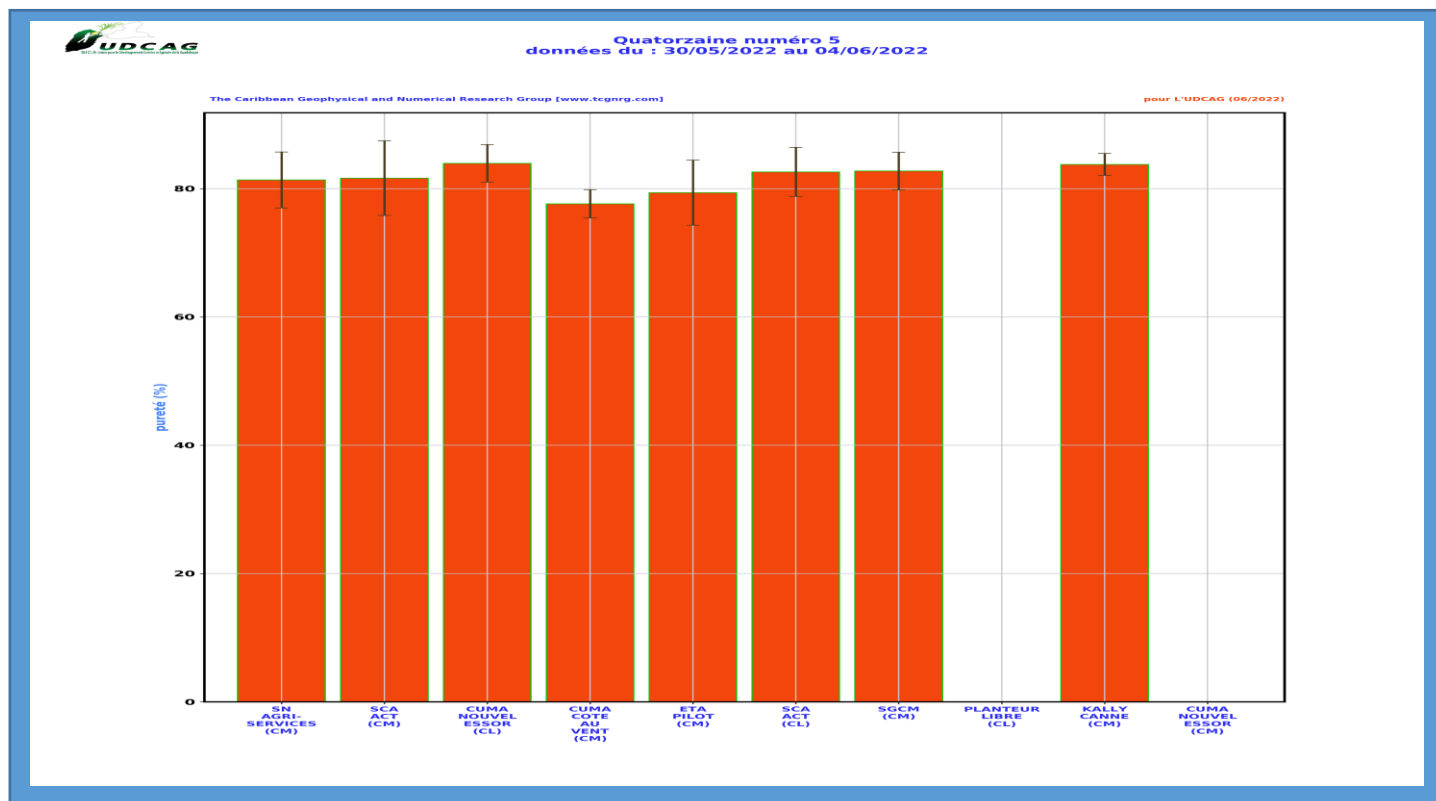


Richesse Saccharine pondérée de Béron quatorzaine n°05  
mesures du : 23/05/2022 au 04/06/2022  
nombre de livraisons : 786

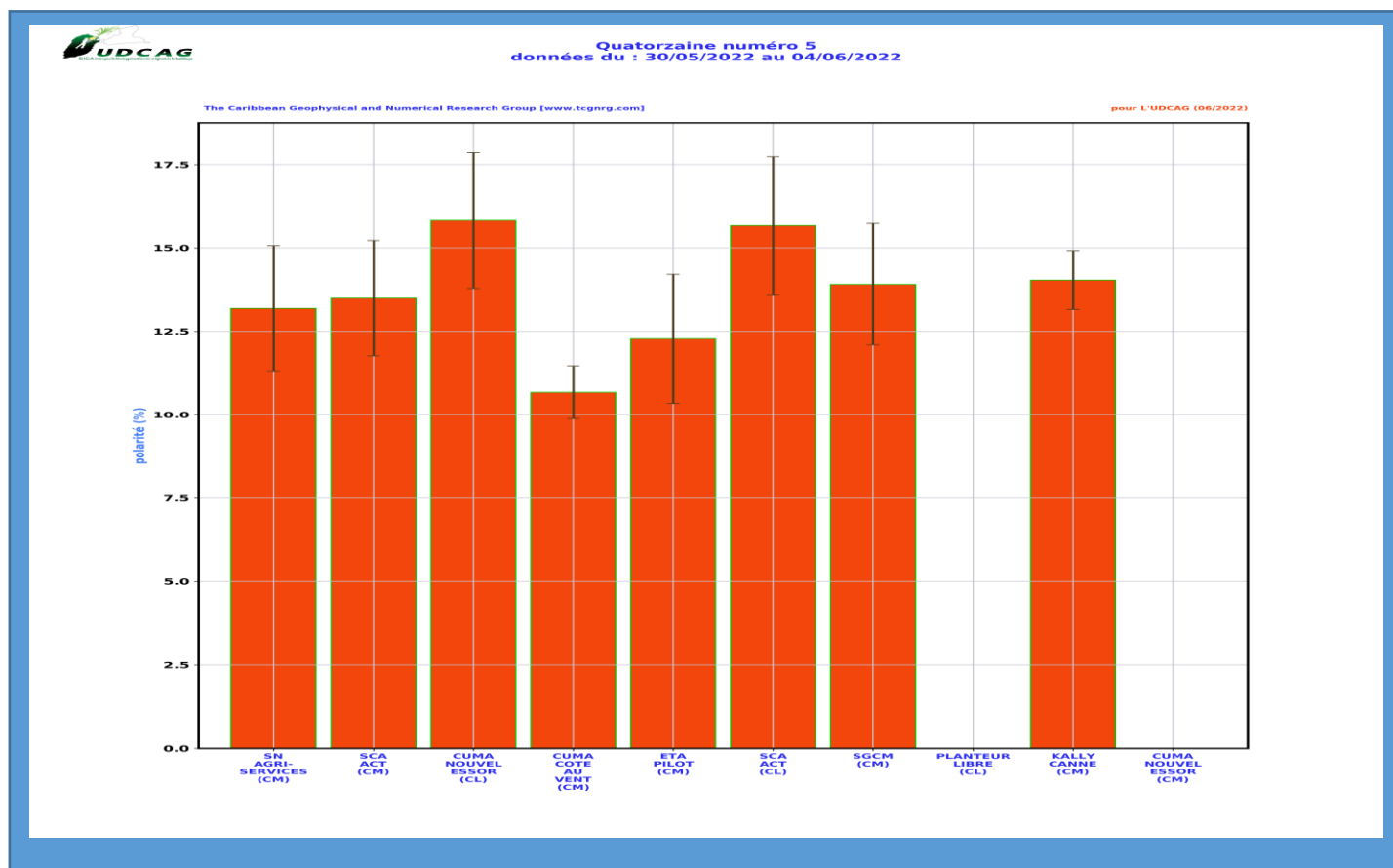


## 8 / DONNEES PAR OPERATEUR :

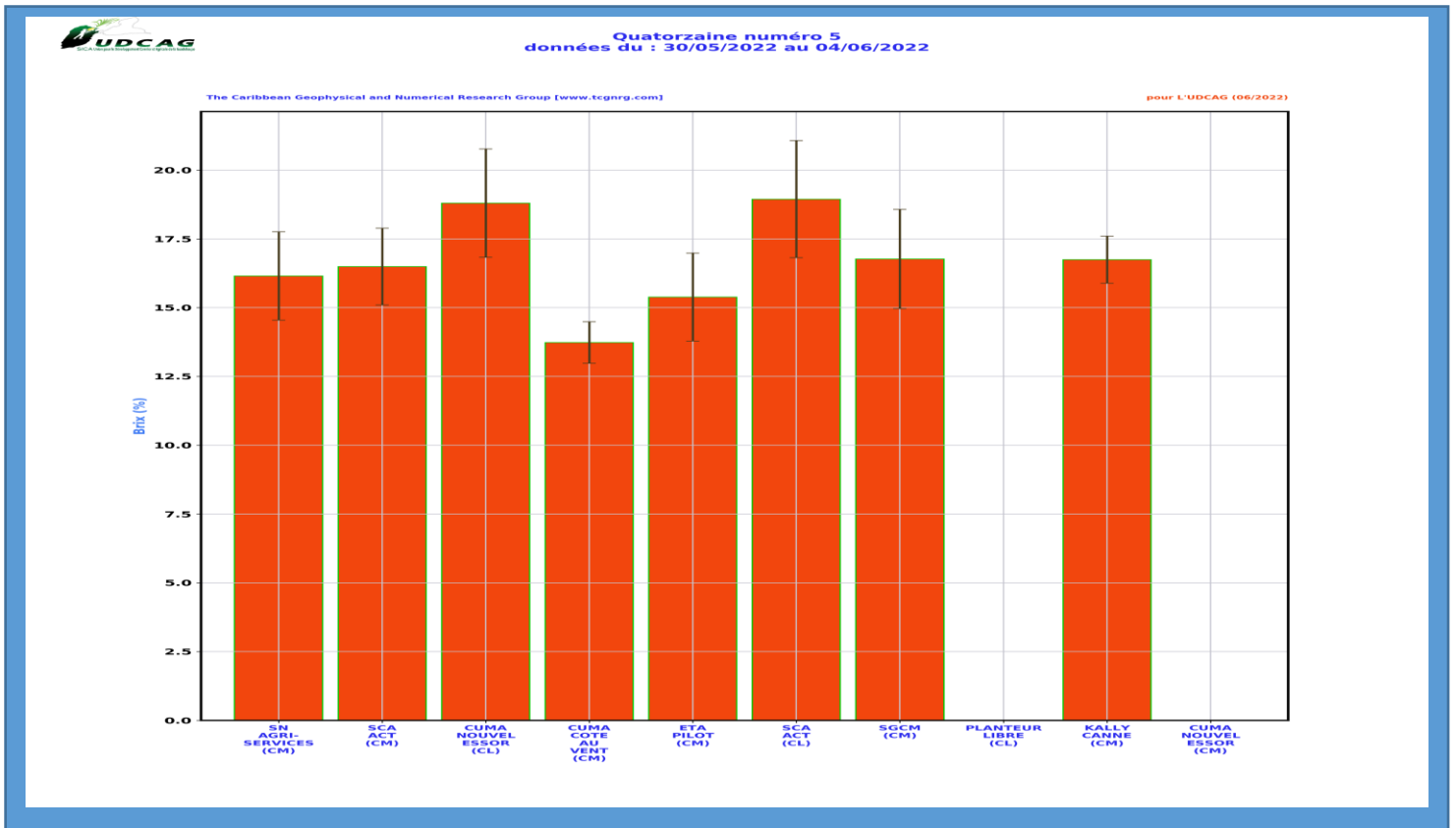
### ➤ Pureté :



### ➤ POL :



## ➤ Brix :



## 9 / FAITS MARQUANTS :

### ◆ Dénombrement des événements pour la quatorzaine 5 :

- Refus de sondage : 0
- Chargement non conforme : 0
- Chariots trop bas : 7
- Analyse refaite : 8

### ◆ Nombre de sondage présentant de mauvais résultats : 328 sur 952 livraisons

- Nombre de chariots avec puretés basses : 151 (17,4%)
- Nombre de chariots avec Brix bas : 188 (21,7%)

### ◆ Liste des principaux évènements :

La nature des cannes, l'humidité et la température favorisent le bourrage du broyeur. Depuis plusieurs semaines, le nombre de bourrage a augmenté en particulier après les jours de pluie.

Les conséquences sont multiples, ralentissement de la pesée et des cannes qui chauffent. Des différences de plus 10°C entre l'entrée et la sortie du broyeur ont été observé, avec des effets

sur la pureté et donc la valeur de la canne. Ce dysfonctionnement a été signalé aux responsables du CTCS, nous attendons leur réaction.



*Photo : Bourrage du broyeur de Béron*

✦ **Contrôles effectués, autres évènements :**

- 25/05/2022 : Contrôle UDCAG entre 13 h 05 et 14 h 15 (Jean François DORVILLE),
- 28/05/2022 : Contrôle UDCAG entre 13 h 00 et 14 h 15 (Jean François DORVILLE),
- 31/05/2022 : Remplacement des couteaux du plateau du broyeur
- 03/06/2022 : Remplacement du moteur du broyeur
- 04/06/2022 : Contrôle UDCAG entre 14 h 30 et 16 h 30 (Jean François DORVILLE).

✦ **Opérateur (CUMA/ETA) :**

**A l'instar de la QZ 4, nous avons dénombré plusieurs récolteuses en panne.** Dans le cas, cette situation perdure il convient de se pencher sur une solidarité intra-entreprise de coupe du bassin de la Basse Terre et/ou une solidarité de coupe interbassin.

L'objectif est de récolter toutes les cannes usinables. Ça serait inadmissible de laisser des cannes sur pied, hors, nous avons une petite campagne cannière cette année.

Lamentin le 08 juin 2022.